

## PRINTADAPTER

Aktuelle Produktkataloge und  
Preislisten im Handumdrehen erstellen.



Druckfertige PDF-Dokumente per Klick generieren.  
Modernste Printproduktion bietet Kosteneffizienz und Zeitgewinn.

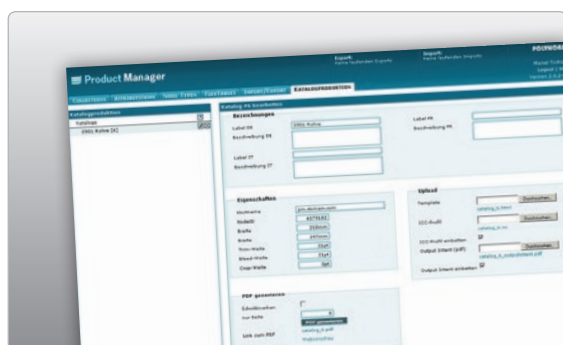
## Erstellen Sie Kataloge und Prospekte im Handumdrehen

Druckfertige PDF-Dokumente für Ihre Publikationen.

Auf Knopfdruck können Sie aus dem Product Manager druckfertige PDF-Dokumente erstellen und diese Ihrer Druckerei zur Produktion von Druckerzeugnissen weitergeben.

Die Kosteneffizienz und hohe Flexibilität dieser modernen Katalogproduktion wird Sie überzeugen. Nutzen Sie bereits vorhandene Produktdaten im Product Manager um mit nur minimalem Zusatzaufwand kundengerechte Datenblätter, Prospekte und umfangreiche gedruckte Kataloge zu erstellen. Ist der Product Manager bereits mit Ihrem Warenwirtschaftssystem verknüpft, profitieren Sie von der Aktualität der Produktdaten und -preise auch noch unmittelbar bei Redaktionsschluss.

Der Aufbau eines Kataloges in Kapitel und Seiten, die Auswahl und Platzierung der gewünschten Produkte, Bilder und individuellen Texte sind vollständig in der Benutzeroberfläche des Product Manager integriert und sehr einfach bedienbar. SachbearbeiterInnen aus Marketing, Verkauf oder Produktmanagement können auch ohne Druck- und Grafikwissen komplette Kataloge erstellen.



### Generieren des druckfertigen Dokumentes

Die direkt aus dem Product Manager erstellten PDF-Dokumente entsprechen dem Standard „PDF/X-3“.

Unterstützt werden auch eingebundene Farbprofile und Schriften, Output-Intents, alle gängigen Grafikformate, den Import und das Zusammenführen von jeglichen PDF-Dateien inklusive Transparenzen.

All dies sichert eine problemlose Verarbeitung durch moderne Druckmaschinen und eine hohe Qualität der Erzeugnisse.



### Flexible Darstellungsvorlagen

Der Product Manager generiert aus vorgängig erstellten Darstellungsvorlagen die druckfertigen PDF-Dokumente, so sichern Sie gleichzeitig unternehmensweit eine einheitliche Darstellung Ihrer Publikationen. Die Anzahl und Layoutvarianten der Darstellungsvorlagen können individuell für Ihren Bedarf erstellt werden. Nutzen Sie die ausgeklügelten Möglichkeiten der Datenattribute und -strukturen im Product Manager um selbst komplexe und umfassende Kataloge mit unterschiedlichen Darstellungsanforderungen einzelner Produktgruppen abzubilden.

# PRODUCTMANAGER

powered by polynorm



## Print-Adapter



Druckvorlagen  
(HTML, CSS)



## Druckfertiges PDF



Keine Nachbearbeitung  
100% Druckfertig  
PDF/X-3 Standard  
ICC-Profile




- › Flexible Druckvorlagen bieten jegliche Design- und Layoutmöglichkeiten.
- › Prospekte und Kataloge werden von Mitarbeitern ohne Grafik-/Druckkenntnisse erstellt. Komplexe DTP-Software, wie z.B. InDesign oder QuarkXPress, müssen nicht erlernt werden.
- › Hohe Automatisierung bei der Erstellung von Druckerzeugnissen.

# Blueprint – Print Adapter – Übersicht



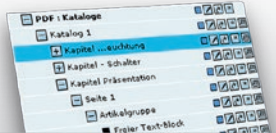
**Katalog-Erstellung:**  
- Kapitel/Seiten...  
- Sortimentsauswahl  
- Bild/Text/Design




**Individuelle Seiten/Design:**  
Seiten(teile) können als PDF beliebig eingebunden werden




**PRODUCTMANAGER**



- PDF: Kataloge
  - Katalog 1
    - Kapitel ...erbung
    - Kapitel - Schalter
    - Kapitel Präsentation
    - Seite 1
      - Artikelgruppe
      - Freier Text-Block



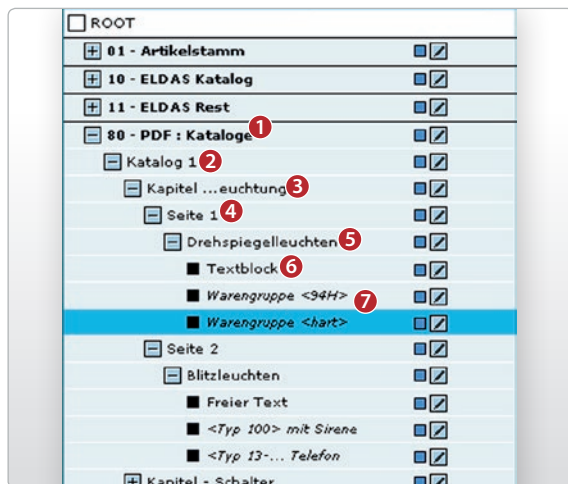
**Druckvorlagen (HTML, CSS)**  
Dynamische HTML-Vorlagen mit individueller Logik gemäss Anforderungen durch ERP-System-Partner erstellt. Seitenumbruch, Layout, Darstellung etc. kann automatisch auf Grund spezifischer Daten generiert werden.



**Druckfertiges PDF**  
muss nicht mehr nachbearbeitet werden.



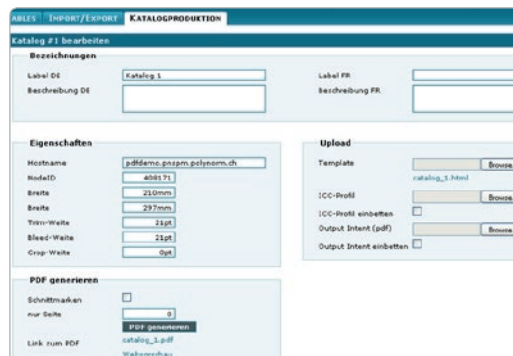
# Katalogaufbau



› Der Katalogaufbau wird mit dem Fokus auf höchste Effizienz und Automatisierung individuell für die jeweiligen Anforderungen erarbeitet.

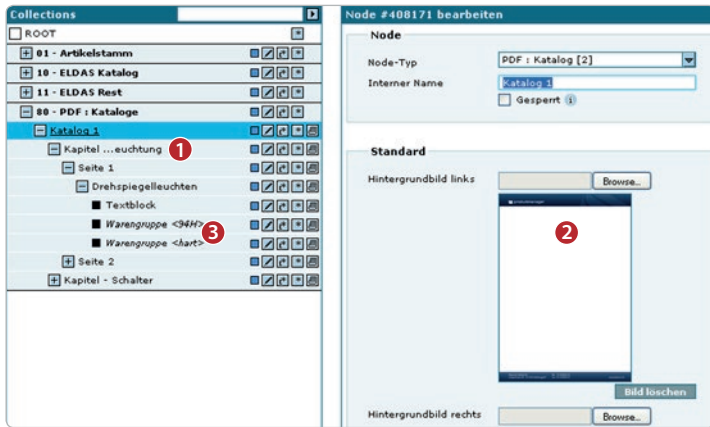
Das Drucktemplate „kennt“ die Struktur und kann so z.B. Kapitel- und Inhaltsverzeichnisse mit korrekten Seitenzahlen automatisch erstellen.

- 1 Sortiment mit beliebiger Anzahl von Katalogen
- 2 Katalog gemäss Einstellungen in der „Katalogproduktion“

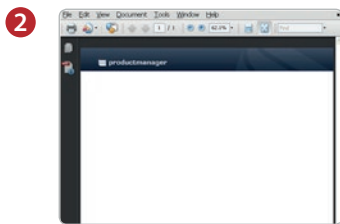


- 3 Kapitel
- 4 Seite
- 5 Gruppierung
- 6 Freier Text oder Bild
- 7 Verknüpfung zu einer Warengruppe - welche Artikel effektiv im Katalog erscheinen, kann über ein Regelwerk definiert werden.

# Zusammenführen von PDFs



1 Im Katalogaufbau können an beliebiger Stufe und Position, z.B. Gesamtkatalog, Kapitel, Seite, Lieferanteninset, ein oder mehrere PDF eingebunden werden.



2 Ein druckfertiges PDF vom Grafiker mit z.B. Hintergrund- oder Vordergrund-Grafiken wird in den PM geladen.

Wir unterstützen beim Zusammenführen von PDFs Transparenzen, d.h. es können mehrere PDFs auf einer Seite vereint werden.



Der PM generiert auf Grund Druckvorlagen und Katalogaufbau dynamisch den Inhalt. Dieser wird z.B. auf ein als Hintergrund definiertes PDF gelegt.



## Fragen Sie nach unseren interessanten und vielseitigen Referenzprojekten

**Hauptsitz Schweiz**  
Polynorm Software AG  
Europa Business Center  
Europa-Strasse 18  
CH-8152 Glattbrugg/ZH

Tel: +41 44 828 81 81  
Fax: +41 44 828 81 91  
info@polynorm.ch

**Stützpunkt Schönbühl/BE**

**Stützpunkt Rorschach/SG**

**Niederlassung Deutschland**  
Polynorm Software GmbH  
Leopoldstrasse 1  
D-78112 St.Georgen

Tel: +49 228 42 99 19 30  
Fax: +49 228 42 99 19 31  
info@polynorm-software.de

**Landesvertretung  
Tschechische Republik**  
DATA-NORMS s.r.o.  
Karlov 42  
377 01 Jindřichův Hradec

Tel: +420 384 377 711  
Fax: +420 384 377 712  
info@data-norms.cz

[www.polynorm.ch](http://www.polynorm.ch)